






# odem

EXTERIORES



# EXTERIORES

## PANELES RÍGIDOS

### RESIDENCIALES

Cercado Odem	2-5
Postes	6-9
Accesorios	10
Puertas	11
Ventia	2-5

### INDUSTRIALES

Malla Electro	13
Alta Seguridad Postes & Accesorios Puertas	14-15

## SIMPLE TORSIÓN

Galvanizada/Plastificada	16-18
Postes	19
Accesorios Montaje	20
Puertas	21

## MALLAS EN ROLLO

Alambres	22
Alambre Espino	23
Triple Torsión	24
Anudada	25
Electrosoldada	26
Electrosoldada Verde Eurofence	27

## OCULTACIÓN

Seto Ocultación	28-29
-----------------	-------

# PANELES RÍGIDOS

## RESIDENCIALES

El Cercado Odem es un tipo de cerramiento fabricado con alambres electrosoldados en horizontal y vertical que forman un panel metálico de alta firmeza. Se caracteriza por los pliegues en forma de "V" que aumentan la solidez de la estructura y crean un panel de alta resistencia. La estructura rígida, con alambres con diámetro de 4mm o de 5mm, estrechos y espaciados, la hacen una valla metálica difícil de escalar y cortar, proporcionando una mayor resistencia a los impactos.


La valla metálica es una opción de cercado segura, versátil y rentable que se usa para el vallado de todo tipo de áreas: chalets, zonas residenciales, escuelas, parques, instalaciones deportivas, sitios industriales, comerciales, como una valla para jardín o incluso para campos deportivos. Gracias a que se puede personalizar con cubierta de PVC en colores, se puede conseguir en una amplia gama de acabados.

Nuestras opciones de paneles están disponibles en colores Verde RAL6005, gris RAL7016. Otros colores RAL consultar. El Cercado Odem tiene una medida de ancho estándar de 2,5 metros y alturas de 0,63 - 1,03 - 1,53 y 2,03 metros.




# PANELES RÍGIDOS

## RESIDENCIALES



# CERCADO ODEM - 4MM

## PANELES RÍGIDOS RESIDENCIALES



### NANO REVESTIMIENTO

- Facilita enormemente la adhesión de la pintura.
- Protección elevada contra la corrosión.
- Proporciona una fina capa de aspecto cerámico.




FICHA TÉCNICA

## CERCADO ODEM - 4MM

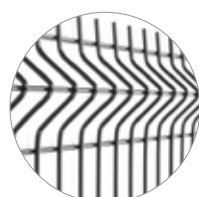
### DESCRIPCIÓN / PRODUCT ORDER DATA SHEET

COD.	MOD.	Medidas	NºPliegues refuerzo	Espesor de alambre		€/Pz
CERCV6005063.	Cercado Odem Verde RAL6005	2,5x0,63m	2	4mm	50pz	17,27
CERCV6005103.	Cercado Odem Verde RAL6005	2,5x1,03m	2	4mm	50pz	24,55
CERCV6005153.	Cercado Odem Verde RAL6005	2,5x1,53m	3	4mm	50pz	35,45
CERCV6005203.	Cercado Odem Verde RAL6005	2,5x2,03m	4	4mm	50pz	47,27
CERCG7016063.	Cercado Odem Gris RAL7016	2,5x0,63m	2	4mm	50pz	18,48
CERCG7016103.	Cercado Odem Gris RAL7016	2,5x1,03m	2	4mm	50pz	26,27
CERCG7016153.	Cercado Odem Gris RAL7016	2,5x1,53m	3	4mm	50pz	37,93
CERCG7016203.	Cercado Odem Gris RAL7016	2,5x2,03m	4	4mm	50pz	50,58

Colores:  
Verde  
Gris  
Otros colores RAL-consultar  
Espesor de alambre:  
4mm  
Malla: 100x55




Verde RAL6005



Gris RAL7016

# CERCADO ODEM - 5MM

## PANELES RÍGIDOS RESIDENCIALES



### NANO REVESTIMIENTO

- Facilita enormemente la adhesión de la pintura.
- Protección elevada contra la corrosión.
- Proporciona una fina capa de aspecto cerámico.




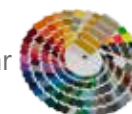
FICHA TÉCNICA

## CERCADO ODEM - 5MM

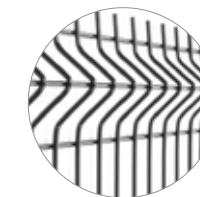
### DESCRIPCIÓN / PRODUCT ORDER DATA SHEET

COD.	MOD.	Medidas	NºPliegues refuerzo	Espesor de alambre		€/Pz
CERCV6005063-5	Cercado Odem Verde RAL6005	2,5x0,63m	2	5mm	50pz	21,82
CERCV6005103-5	Cercado Odem Verde RAL6005	2,5x1,03m	2	5mm	50pz	30,55
CERCV6005153-5	Cercado Odem Verde RAL6005	2,5x1,53m	3	5mm	50pz	45,45
CERCV6005203-5	Cercado Odem Verde RAL6005	2,5x2,03m	4	5mm	50pz	58,18
CERCG7016063-5	Cercado Odem Gris RAL7016	2,5x0,63m	2	5mm	50pz	23,35
CERCG7016103-5	Cercado Odem Gris RAL7016	2,5x1,03m	2	5mm	50pz	32,69
CERCG7016153-5	Cercado Odem Gris RAL7016	2,5x1,53m	3	5mm	50pz	48,63
CERCG7016203-5	Cercado Odem Gris RAL7016	2,5x2,03m	4	5mm	50pz	62,25

Colores:  
Verde  
Gris  
Otros colores RAL-consultar  
Espesor de alambre:  
5mm  
Malla: 200x55



Verde RAL6005



Gris RAL7016


# 6 CERCADO ODEM | POSTES EMPOTRADO Y CON BASE

El poste rectangular es la solución más versátil que responde a todas las exigencias tanto de los profesionales como de los amateurs.


Es un poste robusto, gracias a su espesor de 1,50 mm y está fabricado en galvanizado y plastificado por fosfatación microcristalina en color verde RAL6005, gris RAL7016.

Viene con tapón incluido. Se puede optar por postes empotrados o atornillados, depende de las necesidades de cercado.

Los postes para vallas metálicas son el accesorio necesario e indispensable para que una verja pueda cumplir su cometido con todas las garantías.




# 7 CERCADO ODEM | POSTES EMPOTRADO Y CON BASE



# CERCADO ODEM | POSTES EMPOTRADO

## NANO REVESTIMIENTO


- Facilita enormemente la adhesión de la pintura.
- Protección elevada contra la corrosión.
- Proporciona una fina capa de aspecto cerámico.



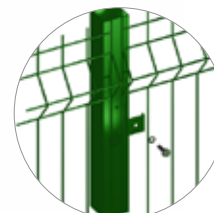
60X40X1,5 MM PERFIL



10  
AÑOS  
GARANTÍA



POSTE EMPOTRADO

CLIPS DE FIJACIÓN  
(NO INCLUIDOS)

## POSTE EMPOTRADO

### DESCRIPCIÓN / PRODUCT ORDER DATA SHEET

COD.	MOD.	Altura*	Clips**		€/Pz
POSTV067	Poste verde RAL6005 empotrado + tapa	65	2	50pz	11,82
POSTV117	Poste verde RAL6005 empotrado + tapa	105	3	50pz	14,55
POSTV157	Poste verde RAL6005 empotrado + tapa	155	3	50pz	17,09
POSTV197	Poste verde RAL6005 empotrado + tapa	185	3	50pz	20,00
POSTV247	Poste verde RAL6005 empotrado + tapa	235	4	50pz	25,45
POSTG067	Poste gris RAL7016 empotrado + tapa	65	2	50pz	12,65
POSTG117	Poste gris RAL7016 empotrado + tapa	105	3	50pz	15,57
POSTG157	Poste gris RAL7016 empotrado + tapa	155	3	50pz	18,29
POSTG197	Poste gris RAL7016 empotrado + tapa	185	3	50pz	21,40
POSTG247	Poste gris RAL7016 empotrado + tapa	235	4	50pz	27,23

\*MEDIDA EN CENTÍMETROS \*\*Cantidad de clips requeridos

Colores:



Verde RAL6005



Gris RAL7016


Otros colores RAL  
consultar

FICHA TÉCNICA

# CERCADO ODEM | POSTES CON BASE


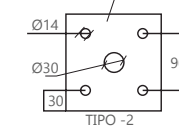
## NANO REVESTIMIENTO

- Facilita enormemente la adhesión de la pintura.
- Protección elevada contra la corrosión.
- Proporciona una fina capa de aspecto cerámico.




60X40X1,5 MM PERFIL

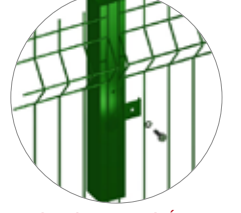
120X120X5 MM PLACA BASE



10  
AÑOS  
GARANTÍA



POSTE CON BASE

CLIPS DE FIJACIÓN  
(NO INCLUIDOS)


## POSTE CON BASE

### DESCRIPCIÓN / PRODUCT ORDER DATA SHEET


COD.	MOD.	Altura*	Clips		€/Pz
POSTVCB067	Poste verde RAL6005 con base + tapa	65	2	50pz	14,00
POSTVCB117	Poste verde RAL6005 con base + tapa	105	3	50pz	19,65
POSTVCB157	Poste verde RAL6005 con base + tapa	155	3	50pz	27,21
POSTVCB197	Poste verde RAL6005 con base + tapa	205	4	50pz	28,62
POSTGCB067	Poste gris RAL7016 con base + tapa	65	2	50pz	14,97
POSTGCB117	Poste gris RAL7016 con base + tapa	105	3	50pz	21,03
POSTGCB157	Poste gris RAL7016 con base + tapa	155	3	50pz	29,11
POSTGCB197	Poste gris RAL7016 con base + tapa	205	4	50pz	30,62

\*MEDIDA EN CENTÍMETROS \*\*Cantidad de clips requeridos

Colores:



Verde RAL6005



Gris RAL7016

Otros colores RAL  
consultar

FICHA TÉCNICA

# CERCADO ODEM

## ACCESORIOS



### CIP NOR | CLIP TOP | ABRAZADERAS

#### DESCRIPCIÓN / PRODUCT ORDER DATA SHEET

COD.	MOD.	€/pz
CLTOPV	Clip TOP Verde + tornillo	0,65
CLTOPVB	Bolsa 4 und. Clip TOP Verde + tornillos	2,99
CLTOPG	Clip TOP Gris + tornillo	0,65
CLNORV	Clip NOR Verde + tornillo	1,13
CLNORG	Clip NOR Gris + tornillo	1,13
ABTOPV	Abrazadera TOP plástica verde + tornillos	2,55
ABTOPVB	Bolsa 2 und. Abrazadera TOP verde + tornillos	5,87
ABTOPG	Abrazadera TOP plástica gris + tornillos	2,55



### BASE PARA POSTE EMPOTRAR | TAPA PLÁSTICA

#### DESCRIPCIÓN / PRODUCT ORDER DATA SHEET

COD.	MOD.	€/pz
BPOSTV	Base para poste empotrable verde	11,49
TAPPOSTV	Tapa plástica para poste verde	0,64
TAPPOSTG	Tapa plástica para poste gris	0,64



FICHA TÉCNICA  
CLIP NOR



FICHA TÉCNICA  
CLIP TOP



FICHA TÉCNICA  
ABRAZADERA



FICHA TÉCNICA  
BASE POSTE



FICHA TÉCNICA  
TAPA

# CERCADO ODEM

## PUERTAS



### PUERTAS POSTE RECTANGULAR

#### DESCRIPCIÓN / PRODUCT ORDER DATA SHEET

COD.	MOD.	Medida	€/pz
CERCPUV11LRC	Puerta verde poste rectangular - cerradura	100x100h	145,45
CERCPUV15LRC	Puerta verde poste rectangular - cerradura	100x150h	171,47
CERCPUV12LRC	Puerta verde poste rectangular - cerradura	100x200h	214,26
CERCPUG11LRC	Puerta gris poste rectangular - cerradura	100x100h	155,63
CERCPUG15LRC	Puerta gris poste rectangular - cerradura	100x150h	183,47
CERCPUG12LRC	Puerta gris poste rectangular - cerradura	100x200h	229,26

#### FICHA TÉCNICA DEL PRODUCTO / TECHNICAL SHEET

MEDIDAS DE MALLA	100 x 55
POSTE RECTANGULAR	60x40x1,5
FORMA PANEL	RECTO
CERRADURA	CERRADURA
COLORES RAL ESTANDAR	Verde RAL 6005, Gris RAL7016
ESPEJOR DE ALAMBRE	4mm

Colores:



Verde RAL6005



Gris RAL7016




Otros colores RAL  
consultar



FICHA TÉCNICA

# VALLA OCULTANTE MODULAR VENTIA



Gris RAL7016



VIDEO  
INSTALACIÓN




FICHA  
TÉCNICA

# VALLA OCULTANTE MODULAR VENTIA



## VALLA OCULTANTE MODULAR VENTIA

### DESCRIPCIÓN / PRODUCT ORDER DATA SHEET

COD.	MOD.		€/Pz
PAVOM	Panel Ventia - 160 cm ( caja 5 und.)	5	60,00
POSTVEN100	Poste Ventia - 100 cm	-	33,00
POSTVEN150	Poste Ventia - 150 cm	-	50,00
PLVEN100	Pletina cierre Ventia - 100 cm	-	14,80
PLVEN150	Pletina cierre Ventia - 150 cm	-	22,20
PUVEN200	Puerta Ventia - 100x200H	-	900,00

# PANELES RÍGIDOS INDUSTRIALES



Los cerramientos son una instalación que nos permite ante todo delimitar un área, puede ser un camino, un terreno o como en este caso una nave industrial.

Y es que los cerramientos no sirven exclusivamente para cercar o establecer un perímetro sino que su función puede ser también la de proteger e impedir los accesos no previstos a nuestras instalaciones.

Por eso mismo, en Odem Project ofrecemos las mejores opciones para naves industriales más utilizadas: panel malla electrosoldada y valla de alta seguridad.



# PANEL CIERRE MALLA ELECTROSOLDADA PANELES RÍGIDOS INDUSTRIALES



D2



FICHA TÉCNICA



Zonas  
industriales




Zonas  
sensibles

Espesor de alambre: 4mm  
Malla: 50x50 | 100x50

Panel cierre malla electrosoldada de acero galvanizado posee una gran resistencia, por lo que es ideal para espacios que necesitan un alto grado de protección, o construcción de jaulas y cerramientos. Los paneles de malla electrosoldada son de fácil manejo e instalación.

## PANEL CIERRE MALLA ELECTROSOLDADA


### DESCRIPCIÓN / PRODUCT ORDER DATA SHEET

COD.	MOD.	Luz malla (mm)	Medidas		€/pz
PMAE0505D2	Panel malla electrosoldada	50x50	1,50x2,60m	50pz	41,53
PMAE1005D2	Panel malla electrosoldada	100x50	1,50x2,60m	50pz	28,15



# VALLA DE ALTA SEGURIDAD

## PANELES RÍGIDOS INDUSTRIALES



FICHA TÉCNICA

### VALLA DE ALTA SEGURIDAD

#### DESCRIPCIÓN / PRODUCT ORDER DATA SHEET


COD.	MOD.	Medidas	€/Pz
CERCSEGV150	Valla de alta seguridad verde 6005	2,5x1,50m	Bajo pedido
CERCSEGV200	Valla de alta seguridad verde 6005	2,5x2,00m	Bajo pedido
CERCSEGV250	Valla de alta seguridad verde 6005	2,5x2,50m	Bajo pedido

\*Otros colores ( gris RAL7016, blanco RAL9010) consultar



# VALLA DE ALTA SEGURIDAD

## PANELES RÍGIDOS INDUSTRIALES



### POSTES Y ACCESORIOS PARA VALLA DE ALTA SEGURIDAD

#### DESCRIPCIÓN / PRODUCT ORDER DATA SHEET

COD.	MOD.	Alto	€/Pz
POSTSEGV150	Poste 60x60 valla 1,50	1,85m	Bajo pedido
POSTSEGV200	Poste 60x60 valla 2,00	2,40m	Bajo pedido
POSTSEGV250	Poste 60x60 valla 2,50	3,00m	Bajo pedido
POSTCBSEGV150	Poste con base 60x60 valla 1,50	1,525m	Bajo pedido
POSTCBSEGV200	Poste con base 60x60 valla 2,00	2,036m	Bajo pedido
POSTCBSEGV250	Poste con base 100x60 valla 2,50	2,520m	Bajo pedido
PUERTASEGV	Puerta para valla seguridad	-	Bajo pedido
LARRIGSEGV	Larguero rigidizador	-	Bajo pedido
GRAPASEGV	Grapa	-	Bajo pedido

\*Otros colores ( gris RAL7016, blanco RAL9010) consultar

# SIMPLE TORSIÓN

La malla de simple torsión es uno de los tipos de valla más utilizados. También es conocida como malla de rombos, por la forma romboidal que constituye su estructura o tela. Se trata de una valla empleada habitualmente para cercar terrenos, fincas, instalaciones deportivas y todo tipo de cerramientos.

Una malla tejida, que está fabricada con alambre de acero y que se caracteriza principalmente por su mayor durabilidad frente a otro tipo de cercados.

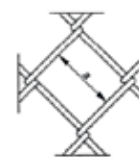
El alambre de acero está galvanizado lo que le confiere la durabilidad, además de una gran fuerza y resistencia. La malla simple torsión también destaca por su fácil instalación.




# SIMPLE TORSIÓN GALVANIZADO



orillo doblado




a= 50 x 50 mm



## MALLA SIMPLE TORSIÓN GALVANIZADO

### DESCRIPCIÓN / PRODUCT ORDER DATA SHEET

COD.	MOD.	Medidas		€/rollo
MASIMTORG125	Malla simple torsión galvanizado	1 X 25 m	25pz	61,36
MASIMTORG1525	Malla simple torsión galvanizado	1,5 X 25 m	25pz	92,05
MASIMTORG225	Malla simple torsión galvanizado	2 X 25 m	25pz	122,73

Dimensiones malla metálica altura (m): 1,00 | 1,50 | 2,00

Longitud (m): 25

Malla (mm): 50x50

Espesor (mm): 2,10

Recubrimiento: Galvanizado



FICHA TÉCNICA

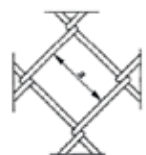


# SIMPLE TORSIÓN

## PLASTIFICADO



orillo doblado




a= 50 x 50 mm



### MALLA SIMPLE TORSIÓN GALVANIZADO PLASTIFICADO

#### DESCRIPCIÓN / PRODUCT ORDER DATA SHEET

COD.	MOD.	Medidas		€/rollo
MASIMTORGP125	Malla simple torsión galvanizado plastificado	1 X 25 m	20pz	77,09
MASIMTORGP1525	Malla simple torsión galvanizado plastificado	1,5 X 25 m	20pz	115,64
MASIMTORGP225	Malla simple torsión galvanizado plastificado	2 X 25 m	20pz	154,18

Dimensiones malla metálica altura (m): 1,00 | 1,50 | 2,00

Longitud (m): 25

Malla (mm): 50x50

Espesor (mm): 2,70

Recubrimiento: Galvanizado Plastificado Verde 6005



FICHA TÉCNICA



Residencias  
colectivas



Residencias  
individuales



Zonas de  
agricultura



Zonas  
industriales



Parques y  
jardines



Zonas  
sensibles

# POSTES

## SIMPLE TORSIÓN



### POSTE RECTO 48MM

#### DESCRIPCIÓN / PRODUCT ORDER DATA SHEET


COD.	MOD.	Medidas	Conf.	€/unidad
POSTRECG481000	Poste recto galvanizado	130 cm (malla 100)	100pz	6,36
POSTRECG481500	Poste recto galvanizado	185 cm (malla 150)	100pz	8,33
POSTRECG482000	Poste recto galvanizado	240 cm (malla 200)	100pz	10,50
POSTRECV481000	Poste recto verde RAL6005	130 cm (malla 100)	5pz	8,73
POSTRECV481500	Poste recto verde RAL6005	185 cm (malla 150)	5pz	11,45
POSTRECV482000	Poste recto verde RAL6005	240 cm (malla 200)	5pz	13,82



### TORNAPUNTAS 35MM

#### DESCRIPCIÓN / PRODUCT ORDER DATA SHEET

COD.	MOD.	Medidas	Conf.	€/unidad
TORNAPG351000	Tornapuntas galvanizado	130 cm (malla 100)	50pz	6,36
TORNAPG351500	Tornapuntas galvanizado	185 cm (malla 150)	50pz	8,73
TORNAPG352000	Tornapuntas galvanizado	240 cm (malla 200)	50pz	10,91
TORNAPV351000	Tornapuntas verde RAL6005	130 cm (malla 100)	5pz	7,27
TORNAPV351500	Tornapuntas verde RAL6005	185 cm (malla 150)	5pz	10,36
TORNAPV352000	Tornapuntas verde RAL6005	240 cm (malla 200)	5pz	12,73



### PLETINA ARRANQUE

#### DESCRIPCIÓN / PRODUCT ORDER DATA SHEET

COD.	MOD.	Medidas	Conf.	€/unidad
PLETARRG3031000	Pletina arranque galvanizado	3x0,3x100	50pz	4,55
PLETARRG3031500	Pletina arranque galvanizado	3x0,3x150	50pz	6,55
PLETARRG3032000	Pletina arranque galvanizado	3x0,3x200	50pz	9,09
PLETARRV3031000	Pletina arranque verde RAL6005	3x0,3x100	10pz	4,55
PLETARRV3031500	Pletina arranque verde RAL6005	3x0,3x150	10pz	6,55
PLETARRV3032000	Pletina arranque verde RAL6005	3x0,3x200	10pz	9,09

FICHA TÉCNICA  
GALVANIZADAFICHA TÉCNICA  
VERDE

# ACCESORIOS SIMPLE TORSIÓN



## ACCESORIOS MALLA SIMPLE TORSIÓN

### DESCRIPCIÓN / PRODUCT DATA SHEET

COD.	MOD.	Medidas	Conf.	€/unidad
ABARRG48	Abrazadera de arranque galvanizado	ø48 mm	25pz	1,45
ABARRV48	Abrazadera de arranque verde RAL6005	ø48 mm	25pz	1,84
ABCENG48	Abrazadera de centro galvanizado	ø48 mm	25pz	1,45
ABCENV48	Abrazadera de centro verde RAL6005	ø48 mm	25pz	1,84
ABESQG48	Abrazadera de esquina galvanizado	ø48 mm	25pz	1,45
ABESQV48	Abrazadera de esquina verde RAL6005	ø48 mm	25pz	1,84
TENSALZ	Tensor de alambre Zinc	85x25 mm	100pz	0,82
TENSALV	Tensor de alambre verde RAL6005	85x25 mm	100pz	1,27
ALAMG25	Alambre galvanizado 25kg	Nº16 de 2,7mm	560mt	120,75
ALAMG25100	Alambre galvanizado	2,5 mm	100mt	18,18
ALAMV25	Alambre verde RAL6005 25kg	2,0x3,0mm	820mt	125,00
ALAMV25100	Alambre verde RAL6005	2,5 mm	100mt	13,45



FICHA TÉCNICA  
GALVANIZADA



FICHA TÉCNICA  
VERDE



FICHA TÉCNICA  
ALAMBRES

# PUERTAS SIMPLE TORSIÓN




## PUERTAS POSTE REDONDO

### DESCRIPCIÓN / PRODUCT ORDER DATA SHEET

COD.	MOD.	Medida	€/pz
CERCPUGA11LR	Puerta galv. poste redondo - cerradura	100x100h	136,36
CERCPUGA15LR	Puerta galv. poste redondo - cerradura	100x150h	164,28
CERCPUGA12LR	Puerta galv. poste redondo - cerradura	100x200h	190,91
CERCPUV11LR	Puerta verde poste redondo - cerradura	100x100h	136,36
CERCPUV15LR	Puerta verde poste redondo - cerradura	100x150h	164,28
CERCPUV12LR	Puerta verde poste redondo - cerradura	100x200h	190,91

### FICHA TÉCNICA DEL PRODUCTO / TECHNICAL SHEET


MEDIDAS DE MALLA	100 x 55
POSTE REDONDO	Ø 48mm
FORMA PANEL	RECTO
CERRADURA	CERRADURA
COLORES RAL ESTANDAR	Galvanizado, Verde (6005)
ESPESOR DE ALAMBRE	4mm



Galvanizado



FICHA TÉCNICA  
PUERTA GALV.



Verde RAL6005



FICHA TÉCNICA  
PUERTA VERDE

# ROLLOS ALAMBRE



## ROLLOS ALAMBRE

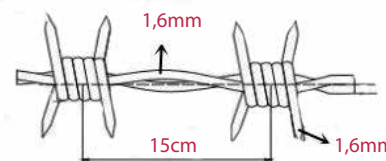
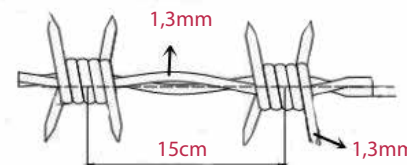
### DESCRIPCIÓN / PRODUCT DATA SHEET

COD.	MOD.	Medidas	Conf.	€/unidad
ALAMG1150	Alambre galvanizado	1,1mm	50mt	2,91
ALAMG1850	Alambre galvanizado	1,8 mm	50mt	6,55
ALAMG25100	Alambre galvanizado	2,5 mm	100mt	18,18
ALAMV1150	Alambre verde RAL6005	1,1mm	50mt	2,73
ALAMV1850	Alambre verde RAL6005	1,8 mm	50mt	5,45
ALAMV25100	Alambre verde RAL6005	2,5mm	100mt	13,45



FICHA TÉCNICA  
ALAMBRES

# ALAMBRE ESPINO PROTECCIÓN




MÁXIMA  
DURABILIDAD  
+  
RESISTENCIA

COLOR/ ACABADO

GALVANIZADO NORMAL

## ALAMBRE ESPINO GALVANIZADO

### DESCRIPCIÓN / PRODUCT ORDER DATA SHEET

COD.	MOD.	Longitud		€/rollo
ALESPG13/15	Alambre espinado galvanizado 1,3/15mm	100 m	850 pz	18,18
ALESPG16/15	Alambre espinado galvanizado 1,6/15mm	250 m	250 pz	49,09



Zonas de  
agricultura



Zonas  
industriales



Zonas  
sensibles



FICHA TÉCNICA  
ESPINO 13/15




FICHA TÉCNICA  
ESPINO 16/15



# TRIPLE TORSIÓN


## MALLA EN ROLLO


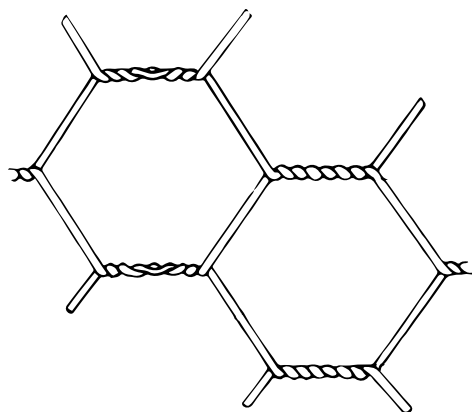


FICHA TÉCNICA

### MALLA TRIPLE TORSIÓN

#### DESCRIPCIÓN / PRODUCT ORDER DATA SHEET

COD.	MOD.	Medidas		€/rollo
MATT13110	Malla triple torsión galvanizado 13mm (0,7mm)	1 X 10 m	400 pz	18,18
MATT13125	Malla triple torsión galvanizado 13mm (0,7mm)	1 X 25 m	400 pz	40,00
MATT51100	Malla triple torsión galvanizado 51mm (0,9mm)	1 X 10 m	400 pz	11,82
MATT51125	Malla triple torsión galvanizado 51mm (0,9mm)	1 X 25 m	400 pz	20,00



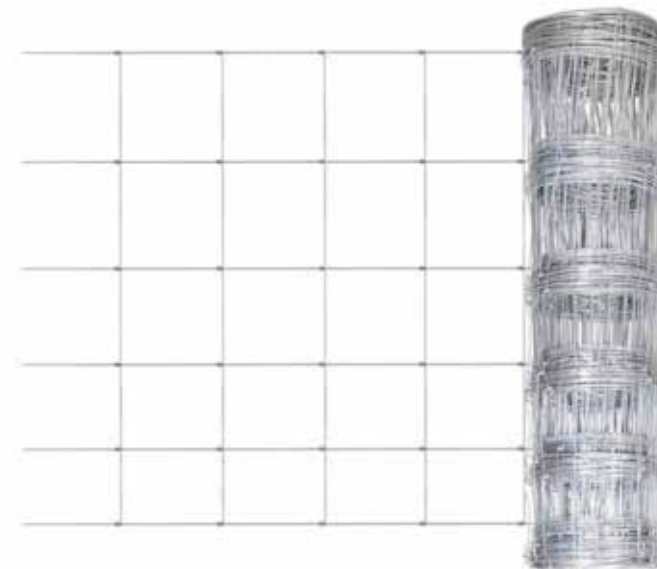
Parques y jardines



Zonas de agricultura

# ANUDADA


## MALLA EN ROLLO



FICHA TÉCNICA

### MALLA ANUDADA LIGERA

#### DESCRIPCIÓN / PRODUCT ORDER DATA SHEET

COD.	MOD.	Medidas		€/rollo
MANUL100/8/15	Malla anudada galvanizada ligera 100/8/15-1,9mm	1,00 X 50 m	30 pz	54,10
MANUL140/11/15	Malla anudada galvanizada ligera 140/11/15-1,9mm	1,40 X 50m	30 pz	106,22



Detalle nudo horizontal



Detalle nudo final de malla




Parques y jardines



Zonas de agricultura

# ELECTROSOLDADA

## MALLA EN ROLLO



### MALLA ELECTROSOLDADA GALVANIZADA

DESCRIPCIÓN / PRODUCT ORDER DATA SHEET

COD.	MOD.	ØAlambre	Medida	€/rollo
MALLELECG110	Malla electrosoldada galvanizada 13x13 mm	Ø0,8 mm	1x10m	38,18
MALLELECG125	Malla electrosoldada galvanizada 13x13 mm	Ø0,8 mm	1x25m	78,18



Parques y jardines



Zonas de agricultura



FICHA TÉCNICA

# ELECTROSOLDADA VERDE

## MALLA EN ROLLO | EUROFENCE



### MALLA ELECTROSOLDADA VERDE - EUROFENCE

DESCRIPCIÓN / PRODUCT ORDER DATA SHEET

COD.	MOD.	ØAlambre	Medida	€/rollo
MALLELECV110	Malla electrosoldada verde RAL6005 75x100 mm	Ø2,1 mm	1x10m	27,27
MALLELECV125	Malla electrosoldada verde RAL6005 75x100 mm	Ø2,1 mm	1x25m	66,27



Parques y jardines



Zonas de agricultura



FICHA TÉCNICA



# SETO OCULTACIÓN

## OCULTACIÓN



El seto artificial es de brezo de fibras sintéticas y de alambre, con aspecto realistanatural, con una composición perfecta que te concede un buen grado de ocultación, permitiendo que circule bien el aire y no estés expuesto a miradas indiscretas.

Este seto imita muy bien los setos naturales gracias a los colores verdes de sus hojas.

Sirve para facilitar una ocultación óptima en el jardín. Además, gracias a su diseño permite el paso del aire.




# SETO OCULTACIÓN

## OCULTACIÓN



### SETO OCULTACIÓN

#### DESCRIPCIÓN / PRODUCT ORDER DATA SHEET

COD.	MOD.	Medidas		€/rollo
OCULV6005050	Seto ocultación Odem verde 6005	0,50x5m	30 rollos	44,14
OCULV6005100	Seto ocultación Odem verde 6005	1,00x5m	30 rollos	81,64
OCULV6005150	Seto ocultación Odem verde 6005	1,50x5m	30 rollos	122,47
OCULV6005200	Seto ocultación Odem verde 6005	2,00x5m	30 rollos	163,30



FICHA TÉCNICA



## CONDICIONES DE VENTA

1. La firma del cliente es una orden del pedido, constituye una orden expresa. La gerencia de Odem Project, se reserva el derecho de aceptar o no según los patrones de ordenación interna. En caso de no aceptarse, la gerencia no necesita presentar justificación ni proceder a cualquier comunicación.

1.1 Todas las operaciones de compra-venta están sujetas al IVA vigente, o impuesto reglamentario. La aceptación de la mercancía supone la conformidad con todas las condiciones generales de venta y las especialidades de cada operación mercantil.

2. La aceptación parcial del envío por parte del cliente, implica siempre el pago de la misma en su totalidad.

3. ODEM PROJECT se reserva el derecho de aceptar los pedidos por un valor que no justifique el transporte entre nuestras instalaciones y las del cliente.

4. El valor mínimo para un pedido en península a portes pagados es de 300€. En el caso de Canarias, el pedido mínimo es de 1.250,00€ y en caso de Baleares 700,00€. Para pedidos inferiores a las cantidades señaladas, se cargará una contribución en concepto de porte de:

25,00€ para envíos en la península  
40,00€ para envíos a Islas Baleares  
95,00€ para envíos a Canarias

5. ODEM PROJECT se reserva el derecho de aceptar o no las reclamaciones referentes a la no conformidad en la recepción de la mercancía. El plazo para reclamaciones por falta o rotura de mercancía es de 24h desde recepción de la misma. Para ello deberán aportar obligatoriamente el justificante de entrega de la agencia con las anotaciones pertinentes y demás documentación disponible por correo electrónico.

**\*\*\*\* MUY IMPORTANTE, A LA RECEPCION DE LA MERCANCIA, SE TIENE QUE COMPROBAR EL ESTADO EN QUE LLEGAN LOS BULTOS Y QUE ESTEN EN PERFECTO ESTADO, ANTES DE QUE EL TRANSPORTISTA ABANDONE SUS DEPENDENCIAS. EN CASO DE APRECIAR ALGÚN GOLPE EN BULTOS, ROTURA DE EMBALAJE O ROTURA DE MATERIAL, DEBEN DE REALIZAR ANOTACION EN EL JUSTIFICANTE DE ENTREGA QUE LES DA LA AGENCIA PARA FIRMAR. NO SERÁ VÁLIDO PONER - PENDIENTES DE REVISIÓN -, YA QUE NO ES ACEPTADO POR EL SEGURO DE LA AGENCIA EN CASO DE RECLAMACIÓN.\*\*\***

Si no se siguen estas pautas, ODEM PROJECT, S.L., no se hará cargo de las roturas que no se gestionen conforme a lo indicado.

6. Condiciones de pago:

- **Pagaré, cheque, transferencia, recibo domiciliado, confirming**

El plazo máximo de pago, según ley vigente, es de 60 días desde fecha factura. El pago deberá ser efectuado dentro de los términos pactados, la falta y/o retraso del pago total o parcial, producirá el inmediato devengo de los intereses al porcentaje legal además de adeudar los gastos bancarios ocasionados.

La falta de pago de cualquier título de crédito autoriza a ODEM PROJECT, a interrumpir el servicio de suministro de mercancía.

7. Los pagos fraccionados y sujetos a negociación deberán tener un importe mínimo de 200€ que justifique la misma. De no alcanzar el importe mínimo requerido se añadirá en factura un recargo en concepto de negociación bancaria de 2€ más IVA.

8. No estarán admitidas devoluciones de mercancía si no han sido acordadas con anterioridad por ODEM PROJECT. En caso de aceptación de devolución los productos están embalados en las confecciones originales e íntegras, en caso contrario será rechazado.

8.1. En caso de devolución aceptada por ODEM PROJECT, el transporte debe ser a cargo del cliente.

8.2. Cualquier devolución, que respete todas las condiciones del punto 8, que se refiera a una factura de más un mes, solo podrá ser aceptada por el valor del 50% al de la venta afectuada.

9. Todos los artículos indicados en este catálogo están sujetos a la disponibilidad de ODEM PROJECT, que se reserva el derecho de efectuar modificaciones o de interrumpir la distribución en cualquier momento.

10. Los precios amparados en el presente catálogo pueden ser modificados sin obligación de preaviso, en función de la variación de los índices base, subida de la materia prima y/o costos de producción.







[www.odem.es](http://www.odem.es)