






odem

EXTERIORES





TARIFA

EXTERIORES

PANELES RÍGIDOS

RESIDENCIALES

Cercado Odem		2-5
Postes		6-9
Accesorios		10
Puertas		11
Ventia		12-13

INDUSTRIALES

Malla Electrosoldada		15
----------------------	--	----

SIMPLE TORSIÓN

Galvanizada/Plastificada		16-18
Postes		19
Accesorios Montaje		20
Puertas		21

MALLAS EN ROLLO

Alambres		22
Alambre Espino		23
Triple Torsión		24
Anudada		25
Electrosoldada		26
Electrosoldada Verde Eurofence		27

OCULTACIÓN

Seto Ocultación		28-29
-----------------	--	-------

PANELES RÍGIDOS

RESIDENCIALES

El Cercado Odem es un tipo de cerramiento fabricado con alambres electrosoldados en horizontal y vertical que forman un panel metálico de alta firmeza. Se caracteriza por los pliegues en forma de "V" que aumentan la solidez de la estructura y crean un panel de alta resistencia. La estructura rígida, con alambres con diámetro de 4mm o de 5mm, estrechos y espaciados, la hacen una valla metálica difícil de escalar y cortar, proporcionando una mayor resistencia a los impactos.


La valla metálica es una opción de cercado segura, versátil y rentable que se usa para el vallado de todo tipo de áreas: chalets, zonas residenciales, escuelas, parques, instalaciones deportivas, sitios industriales, comerciales, como una valla para jardín o incluso para campos deportivos. Gracias a que se puede personalizar con cubierta de PVC en colores, se puede conseguir en una amplia gama de acabados.

Nuestras opciones de paneles están disponibles en colores Verde RAL6005, gris RAL7016. Otros colores RAL consultar. El Cercado Odem tiene una medida de ancho estándar de 2,5 y de 2,0 metros y alturas de 0,63 - 1,03 - 1,53 y 2,03 metros.




PANELES RÍGIDOS

RESIDENCIALES



CERCADO ODEM - 4MM

PANELES RÍGIDOS RESIDENCIALES



NANO REVESTIMIENTO

- Facilita enormemente la adhesión de la pintura.
- Protección elevada contra la corrosión.
- Proporciona una fina capa de aspecto cerámico.




FICHA TÉCNICA CERCADO 2,5MT FICHA TÉCNICA CERCADO 2,0MT

CERCADO ODEM - 4MM

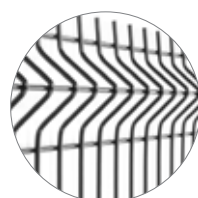
DESCRIPCIÓN / PRODUCT ORDER DATA SHEET

COD.	Cercado 2,5mt	COD.	Cercado 2,0mt	N°Pliegues refuerzo	
CERCV6005063	0,63m (100x55)	CERCV6005063200	0,63m (200x55)	● 2	50pz
CERCV6005103	1,03m (100x55)	CERCV6005103200	1,03m (200x55)	● 2	50pz
CERCV6005153	1,53m (100x55)	CERCV6005153200	1,53m (200x55)	● 3	50pz
CERCV6005203	2,03m (100x55)	CERCV6005203200	2,03m (200x55)	● 4	50pz
CERCG7016063	0,63m (100x55)	CERCG7016063200	0,63m (200x55)	● 2	50pz
CERCG7016103	1,03m (100x55)	CERCG7016103200	1,03m (200x55)	● 2	50pz
CERCG7016153	1,53m (100x55)	CERCG7016153200	1,53m (200x55)	● 3	50pz
CERCG7016203	2,03m (100x55)	CERCG7016203200	2,03m (200x55)	● 4	50pz

Colores:
Verde
Gris
Otros colores RAL-consultar
Espesor de alambre:
4mm
Malla: 100x55 | 200x55



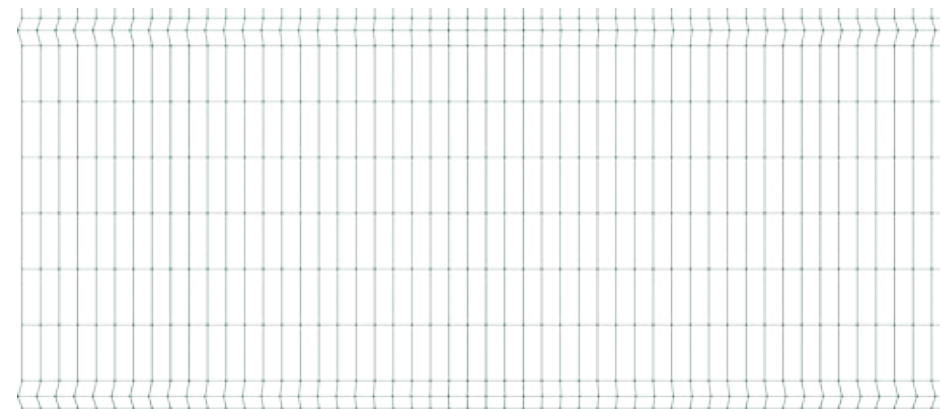
Verde RAL6005



Gris RAL7016

CERCADO ODEM - 5MM

PANELES RÍGIDOS RESIDENCIALES



NANO REVESTIMIENTO

- Facilita enormemente la adhesión de la pintura.
- Protección elevada contra la corrosión.
- Proporciona una fina capa de aspecto cerámico.




FICHA TÉCNICA CERCADO 2,5MT FICHA TÉCNICA CERCADO 2,0MT

CERCADO ODEM - 5MM

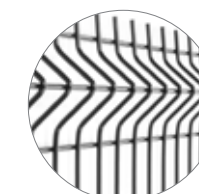
DESCRIPCIÓN / PRODUCT ORDER DATA SHEET

COD.	Cercado 2,5mt	COD.	Cercado 2,0mt	N°Pliegues refuerzo	
CERCV6005063-5	0,63m (200x55)	CERCV60050632-5	0,63m (200x55)	● 2	50pz
CERCV6005103-5	1,03m (200x55)	CERCV60051032-5	1,03m (200x55)	● 2	50pz
CERCV6005153-5	1,53m (200x55)	CERCV60051532-5	1,53m (200x55)	● 3	50pz
CERCV6005203-5	2,03m (200x55)	CERCV60052032-5	2,03m (200x55)	● 4	50pz
CERCG7016063-5	0,63m (200x55)	CERCG70160632-5	0,63m (200x55)	● 2	50pz
CERCG7016103-5	1,03m (200x55)	CERCG70161032-5	1,03m (200x55)	● 2	50pz
CERCG7016153-5	1,53m (200x55)	CERCG70161532-5	1,53m (200x55)	● 3	50pz
CERCG7016203-5	2,03m (200x55)	CERCG70162032-5	2,03m (200x55)	● 4	50pz

Colores:
Verde
Gris
Otros colores RAL-consultar
Espesor de alambre:
5mm
Malla: 200x55



Verde RAL6005



Gris RAL7016

CERCADO ODEM | POSTES

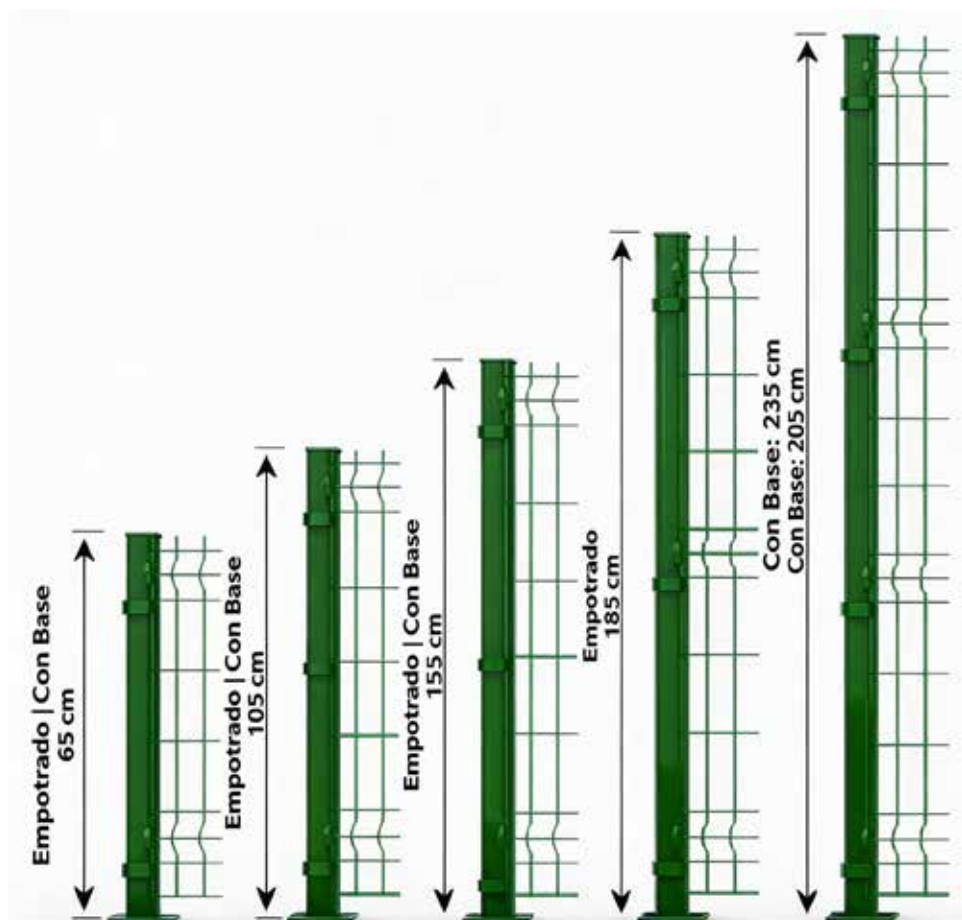
EMPOTRADO Y CON BASE

El poste rectangular es la solución más versátil que responde a todas las exigencias tanto de los profesionales como de los amateurs.

Es un poste robusto, gracias a su espesor de 1,50 mm y está fabricado en galvanizado y plastificado por fosfatación microcristalina en color verde RAL6005, gris RAL7016.


Viene con tapón incluido. Se puede optar por postes empotrados o atornillados, depende de las necesidades de cercado.

Los postes para vallas metálicas son el accesorio necesario e indispensable para que una verja pueda cumplir su cometido con todas las garantías.



CERCADO ODEM | POSTES


EMPOTRADO Y CON BASE



CERCADO ODEM | POSTES EMPOTRADO

NANO REVESTIMIENTO

- Facilita enormemente la adhesión de la pintura.
- Protección elevada contra la corrosión.
- Proporciona una fina capa de aspecto cerámico.




60X40X1,5 MM PERFIL



10 AÑOS GARANTÍA

POSTE EMPOTRADO

DESCRIPCIÓN / PRODUCT ORDER DATA SHEET

COD.	MOD.	Altura*	Clips**	
POSTV067	Poste verde RAL6005 empotrado + tapa	65	2	50pz
POSTV117	Poste verde RAL6005 empotrado + tapa	105	3	50pz
POSTV157	Poste verde RAL6005 empotrado + tapa	155	3	50pz
POSTV197	Poste verde RAL6005 empotrado + tapa	185	3	50pz
POSTV247	Poste verde RAL6005 empotrado + tapa	235	4	50pz
POSTG067	Poste gris RAL7016 empotrado + tapa	65	2	50pz
POSTG117	Poste gris RAL7016 empotrado + tapa	105	3	50pz
POSTG157	Poste gris RAL7016 empotrado + tapa	155	3	50pz
POSTG197	Poste gris RAL7016 empotrado + tapa	185	3	50pz
POSTG247	Poste gris RAL7016 empotrado + tapa	235	4	50pz

*MEDIDA EN CENTÍMETROS **Cantidad de clips requeridos

Colores:



Verde RAL6005



Gris RAL7016



Otros colores RAL consultar




FICHA TÉCNICA

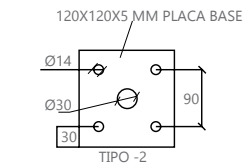
CERCADO ODEM | POSTES CON BASE

NANO REVESTIMIENTO

- Facilita enormemente la adhesión de la pintura.
- Protección elevada contra la corrosión.
- Proporciona una fina capa de aspecto cerámico.




60X40X1,5 MM PERFIL



10 AÑOS GARANTÍA


POSTE CON BASE

DESCRIPCIÓN / PRODUCT ORDER DATA SHEET


COD.	MOD.	Altura*	Clips**	
POSTVCB067	Poste verde RAL6005 con base + tapa	65	2	50pz
POSTVCB117	Poste verde RAL6005 con base + tapa	105	3	50pz
POSTVCB157	Poste verde RAL6005 con base + tapa	155	3	50pz
POSTVCB197	Poste verde RAL6005 con base + tapa	205	4	50pz
POSTGCB067	Poste gris RAL7016 con base + tapa	65	2	50pz
POSTGCB117	Poste gris RAL7016 con base + tapa	105	3	50pz
POSTGCB157	Poste gris RAL7016 con base + tapa	155	3	50pz
POSTGCB197	Poste gris RAL7016 con base + tapa	205	4	50pz

*MEDIDA EN CENTÍMETROS **Cantidad de clips requeridos


Colores:



Verde RAL6005



Gris RAL7016



Otros colores RAL consultar



FICHA TÉCNICA

CERCADO ODEM

ACCESORIOS



CIP NOR | CLIP TOP | ABRAZADERAS

DESCRIPCIÓN / PRODUCT ORDER DATA SHEET

COD.

MOD.

CLTOPV	Clip TOP Verde + tornillo
CLTOPVB	Bolsa 4 und. Clip TOP Verde + tornillos
CLTOPG	Clip TOP Gris + tornillo
CLNORV	Clip NOR Verde + tornillo
CLNORVB	Bolsa 4 und. Clip NOR Verde + tornillos
CLNORG	Clip NOR Gris + tornillo
ABTOPV	Abrazadera TOP plástica verde + tornillos
ABTOPVB	Bolsa 2 und. Abrazadera TOP verde + tornillos
ABTOPG	Abrazadera TOP plástica gris + tornillos



BASE PARA POSTE EMPOTRAR | TAPA PLÁSTICA

DESCRIPCIÓN / PRODUCT ORDER DATA SHEET

COD.

MOD.

BPOSTV	Base para poste empotrable verde
TAPPOSTV	Tapa plástica para poste verde
TAPPOSTG	Tapa plástica para poste gris



FICHA TÉCNICA
CLIP NOR



FICHA TÉCNICA
CLIP TOP



FICHA TÉCNICA
ABRAZADERA



FICHA TÉCNICA
BASE POSTE



FICHA TÉCNICA
TAPA

CERCADO ODEM

PUERTAS



PUERTAS POSTE RECTANGULAR

DESCRIPCIÓN / PRODUCT ORDER DATA SHEET

COD.

MOD.

Medida

CERCPUV11LRC	Puerta verde poste rectangular - cerradura	100x100h
CERCPUV15LRC	Puerta verde poste rectangular - cerradura	100x150h
CERCPUV12LRC	Puerta verde poste rectangular - cerradura	100x200h
CERCPUG11LRC	Puerta gris poste rectangular - cerradura	100x100h
CERCPUG15LRC	Puerta gris poste rectangular - cerradura	100x150h
CERCPUG12LRC	Puerta gris poste rectangular - cerradura	100x200h


FICHA TÉCNICA DEL PRODUCTO / TECHNICAL SHEET

MEDIDAS DE MALLA	100 x 55
POSTE RECTANGULAR	60x40x1,5
FORMA PANEL	RECTO
CERRADURA	CERRADURA
COLORES RAL ESTANDAR	Verde RAL 6005, Gris RAL7016
ESPESESOR DE ALAMBRE	4mm


Colores:



Verde RAL6005



Gris RAL7016



Otros colores RAL
consultar



FICHA TÉCNICA

VALLA OCULTANTE MODULAR VENTIA



Gris RAL7016



VIDEO
INSTALACIÓN





FICHA
TÉCNICA

VALLA OCULTANTE MODULAR VENTIA



VALLA OCULTANTE MODULAR VENTIA

DESCRIPCIÓN / PRODUCT ORDER DATA SHEET

COD.	MOD.		
PAVOM	Panel Ventia - 160 cm (caja 5 und.)	5	196 cajas
POSTVEN100	Poste Ventia - 100 cm	-	492
POSTVEN150	Poste Ventia - 150 cm	-	327
PLVEN100	Pletina cierre Ventia - 100 cm	-	-
PLVEN150	Pletina cierre Ventia - 150 cm	-	-
PUVEN200	Puerta Ventia - 100x200H	-	-

* Incluye kit de montaje

PANELES RÍGIDOS INDUSTRIALES



Los cerramientos son una instalación que nos permite ante todo delimitar un área, puede ser un camino, un terreno o como en este caso una nave industrial.

Y es que los cerramientos no sirven exclusivamente para cercar o establecer un perímetro sino que su función puede ser también la de proteger e impedir los accesos no previstos a nuestras instalaciones.

Por eso mismo, en Odem Project ofrecemos las mejores opciones para naves industriales más utilizadas: panel malla electrosoldada y valla de alta seguridad.



PANEL CIERRE MALLA ELECTROSOLDADA PANELES RÍGIDOS INDUSTRIALES



D2



FICHA TÉCNICA



Zonas
industriales



Zonas
sensibles


Espesor de alambre: 4mm
Malla: 50x50 | 100x50

Panel cierre malla electrosoldada de acero galvanizado posee una gran resistencia, por lo que es ideal para espacios que necesitan un alto grado de protección, o construcción de jaulas y cerramientos.

Los paneles de malla electrosoldada son de fácil manejo e instalación.

PANEL CIERRE MALLA ELECTROSOLDADA

DESCRIPCIÓN / PRODUCT ORDER DATA SHEET

COD.	MOD.	Luz malla (mm)	Medidas	
PMAE0505D2	Panel malla electrosoldada	50x50	1,50x2,60m	50pz
PMAE1005D2	Panel malla electrosoldada	100x50	1,50x2,60m	50pz




SIMPLE TORSIÓN

La malla de simple torsión es uno de los tipos de valla más utilizados. También es conocida como malla de rombos, por la forma romboidal que constituye su estructura o tela. Se trata de una valla empleada habitualmente para cercar terrenos, fincas, instalaciones deportivas y todo tipo de cerramientos.

Una malla tejida, que está fabricada con alambre de acero y que se caracteriza principalmente por su mayor durabilidad frente a otro tipo de cercados.

El alambre de acero está galvanizado lo que le confiere la durabilidad, además de una gran fuerza y resistencia. La malla simple torsión también destaca por su fácil instalación.




SIMPLE TORSIÓN GALVANIZADO



orillo doblado




a= 50 x 50 mm



MALLA SIMPLE TORSIÓN GALVANIZADO

DESCRIPCIÓN / PRODUCT ORDER DATA SHEET

COD.	MOD.	Medidas	
MASIMTORG125	Malla simple torsión galvanizado	1 X 25 m	25pz
MASIMTORG1525	Malla simple torsión galvanizado	1,5 X 25 m	25pz
MASIMTORG225	Malla simple torsión galvanizado	2 X 25 m	25pz

Dimensiones malla metálica altura (m): 1,00 | 1,50 | 2,00

Longitud (m): 25

Malla (mm): 50x50

Espesor (mm): 2,10

Recubrimiento: Galvanizado



FICHA TÉCNICA

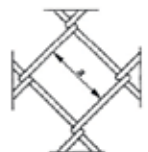


SIMPLE TORSIÓN

PLASTIFICADO



orillo doblado



a= 50 x 50 mm



MALLA SIMPLE TORSIÓN GALVANIZADO PLASTIFICADO

DESCRIPCIÓN / PRODUCT ORDER DATA SHEET

COD.	MOD.	Medidas	
MASIMTORGP125	Malla simple torsión galvanizado plastificado	1 X 25 m	20pz
MASIMTORGP1525	Malla simple torsión galvanizado plastificado	1,5 X 25 m	20pz
MASIMTORGP225	Malla simple torsión galvanizado plastificado	2 X 25 m	20pz

Dimensiones malla metálica altura (m): 1,00 | 1,50 | 2,00

Longitud (m): 25

Malla (mm): 50x50

Espesor (mm): 2,70

Recubrimiento: Galvanizado Plastificado Verde 6005



FICHA TÉCNICA



Residencias colectivas



Residencias individuales



Zonas de agricultura



Zonas industriales



Parques y jardines



Zonas sensibles

POSTES

SIMPLE TORSIÓN



POSTE RECTO 48MM

DESCRIPCIÓN / PRODUCT ORDER DATA SHEET


COD.	MOD.	Medidas	Conf.
POSTRECG481000	Poste recto galvanizado	130 cm (malla 100)	100pz
POSTRECG481500	Poste recto galvanizado	185 cm (malla 150)	100pz
POSTRECG482000	Poste recto galvanizado	240 cm (malla 200)	100pz
POSTRECV481000	Poste recto verde RAL6005	130 cm (malla 100)	5pz
POSTRECV481500	Poste recto verde RAL6005	185 cm (malla 150)	5pz
POSTRECV482000	Poste recto verde RAL6005	240 cm (malla 200)	5pz



TORNAPUNTAS 35MM

DESCRIPCIÓN / PRODUCT ORDER DATA SHEET

COD.	MOD.	Medidas	Conf.
TORNAPG351000	Tornapuntas galvanizado	130 cm (malla 100)	50pz
TORNAPG351500	Tornapuntas galvanizado	185 cm (malla 150)	50pz
TORNAPG352000	Tornapuntas galvanizado	240 cm (malla 200)	50pz
TORNAPV351000	Tornapuntas verde RAL6005	130 cm (malla 100)	5pz
TORNAPV351500	Tornapuntas verde RAL6005	185 cm (malla 150)	5pz
TORNAPV352000	Tornapuntas verde RAL6005	240 cm (malla 200)	5pz



PLETINA ARRANQUE

DESCRIPCIÓN / PRODUCT ORDER DATA SHEET

COD.	MOD.	Medidas	Conf.
PLETARRG3031000	Pletina arranque galvanizado	3x0,3x100	50pz
PLETARRG3031500	Pletina arranque galvanizado	3x0,3x150	50pz
PLETARRG3032000	Pletina arranque galvanizado	3x0,3x200	50pz
PLETARRV3031000	Pletina arranque verde RAL6005	3x0,3x100	10pz
PLETARRV3031500	Pletina arranque verde RAL6005	3x0,3x150	10pz
PLETARRV3032000	Pletina arranque verde RAL6005	3x0,3x200	10pz



FICHA TÉCNICA GALVANIZADA



FICHA TÉCNICA VERDE

ACCESORIOS SIMPLE TORSIÓN



ACCESORIOS MALLA SIMPLE TORSIÓN

DESCRIPCIÓN / PRODUCT DATA SHEET

COD.	MOD.	Medidas	Conf.
ABARRG48	Abrazadera de arranque galvanizado	ø48 mm	25pz
ABARRV48	Abrazadera de arranque verde RAL6005	ø48 mm	25pz
ABCENG48	Abrazadera de centro galvanizado	ø48 mm	25pz
ABCENV48	Abrazadera de centro verde RAL6005	ø48 mm	25pz
ABESQG48	Abrazadera de esquina galvanizado	ø48 mm	25pz
ABESQV48	Abrazadera de esquina verde RAL6005	ø48 mm	25pz
TENSALZ	Tensor de alambre Zinc	85x25 mm	100pz
TENSALV	Tensor de alambre verde RAL6005	85x25 mm	100pz
ALAMG25	Alambre galvanizado 25kg	Nº16 de 2,7mm	560mt
ALAMG25100	Alambre galvanizado	2,5 mm	100mt
ALAMV25	Alambre verde RAL6005 25kg	2,0x3,0mm	820mt
ALAMV25100	Alambre verde RAL6005	2,5 mm	100mt



FICHA TÉCNICA
GALVANIZADA



FICHA TÉCNICA
VERDE



FICHA TÉCNICA
ALAMBRES

PUERTAS SIMPLE TORSIÓN




PUERTAS POSTE REDONDO

DESCRIPCIÓN / PRODUCT ORDER DATA SHEET

COD.	MOD.	Medida
CERCPUGA11LR	Puerta galv. poste redondo - cerradura	100x100h
CERCPUGA15LR	Puerta galv. poste redondo - cerradura	100x150h
CERCPUGA12LR	Puerta galv. poste redondo - cerradura	100x200h
CERCPUV11LR	Puerta verde poste redondo - cerradura	100x100h
CERCPUV15LR	Puerta verde poste redondo - cerradura	100x150h
CERCPUV12LR	Puerta verde poste redondo - cerradura	100x200h

FICHA TÉCNICA DEL PRODUCTO / TECHNICAL SHEET


MEDIDAS DE MALLA	100 x 55
POSTE REDONDO	Ø 48mm
FORMA PANEL	RECTO
CERRADURA	CERRADURA
COLORES RAL ESTANDAR	Galvanizado, Verde (6005)
ESPESOR DE ALAMBRE	4mm



Galvanizado



FICHA TÉCNICA
PUERTA GALV.



Verde RAL6005



FICHA TÉCNICA
PUERTA VERDE

ROLLOS ALAMBRE



ROLLOS ALAMBRE

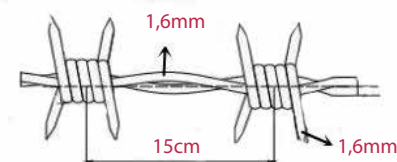
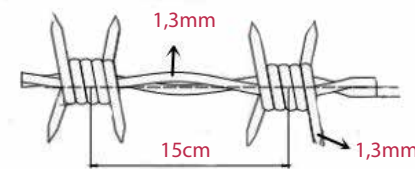
DESCRIPCIÓN / PRODUCT DATA SHEET

COD.	MOD.	Medidas	Conf.
ALAMG1150	Alambre galvanizado	1,1mm	50mt
ALAMG1850	Alambre galvanizado	1,8 mm	50mt
ALAMG25100	Alambre galvanizado	2,5 mm	100mt
ALAMV1150	Alambre verde RAL6005	1,1mm	50mt
ALAMV1850	Alambre verde RAL6005	1,8 mm	50mt
ALAMV25100	Alambre verde RAL6005	2,5mm	100mt



FICHA TÉCNICA
ALAMBRES

ALAMBRE ESPINO PROTECCIÓN




MÁXIMA
DURABILIDAD
+
RESISTENCIA

COLOR/ ACABADO

■ GALVANIZADO NORMAL

ALAMBRE ESPINO GALVANIZADO

DESCRIPCIÓN / PRODUCT ORDER DATA SHEET

COD.	MOD.	Longitud	
ALESPG13/15	Alambre espinó galvanizado 1,3/15mm	100 m	850 pz
ALESPG16/15	Alambre espinó galvanizado 1,6/15mm	250 m	250 pz



Zonas de
agricultura



Zonas
industriales



Zonas
sensibles



FICHA TÉCNICA
ESPINO 13/15




FICHA TÉCNICA
ESPINO 16/15



TRIPLE TORSIÓN

MALLA EN ROLLO


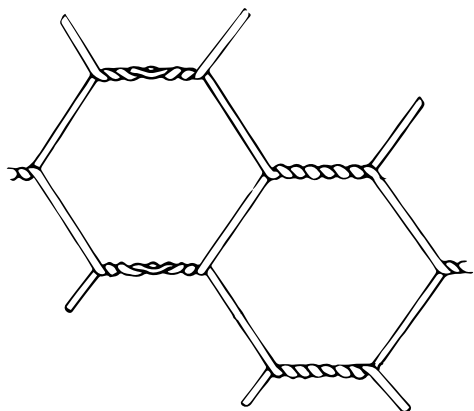


FICHA TÉCNICA

MALLA TRIPLE TORSIÓN


DESCRIPCIÓN / PRODUCT ORDER DATA SHEET

COD.	MOD.	Medidas	
MATT13110	Malla triple torsión galvanizado 13mm (0,7mm)	1 X 10 m	400 pz
MATT13125	Malla triple torsión galvanizado 13mm (0,7mm)	1 X 25 m	400 pz
MATT51100	Malla triple torsión galvanizado 51mm (0,9mm)	1 X 10 m	400 pz
MATT51125	Malla triple torsión galvanizado 51mm (0,9mm)	1 X 25 m	400 pz



ANUDADA


MALLA EN ROLLO



FICHA TÉCNICA

MALLA ANUDADA LIGERA

DESCRIPCIÓN / PRODUCT ORDER DATA SHEET

COD.	MOD.	Medidas	
MANUL100/8/15	Malla anudada galvanizada ligera 100/8/15-1,9mm	1,00 X 50 m	30 pz
MANUL140/11/15	Malla anudada galvanizada ligera 140/11/15-1,9mm	1,40 X 50 m	30 pz



Detalle nudo horizontal




Detalle nudo final de malla



ELECTROSOLDADA

MALLA EN ROLLO



MALLA ELECTROSOLDADA GALVANIZADA

DESCRIPCIÓN / PRODUCT ORDER DATA SHEET

COD.	MOD.	ØAlambre	Medida
MALLELECG110	Malla electrosoldada galvanizada 13x13 mm	Ø0,8 mm	1x10m
MALLELECG125	Malla electrosoldada galvanizada 13x13 mm	Ø0,8 mm	1x25m



Parques y jardines




Zonas de agricultura



FICHA TÉCNICA

ELECTROSOLDADA VERDE

MALLA EN ROLLO | EUROFENCE



MALLA ELECTROSOLDADA VERDE - EUROFENCE

DESCRIPCIÓN / PRODUCT ORDER DATA SHEET

COD.	MOD.	ØAlambre	Medida
MALLELECV110	Malla electrosoldada verde RAL6005 75x100 mm	Ø2,1 mm	1x10m
MALLELECV125	Malla electrosoldada verde RAL6005 75x100 mm	Ø2,1 mm	1x25m



Parques y jardines



Zonas de agricultura



FICHA TÉCNICA



SETO OCULTACIÓN

OCULTACIÓN



El seto artificial es de brezo de fibras sintéticas y de alambre, con aspecto realista natural, con una composición perfecta que te concede un buen grado de ocultación, permitiendo que circule bien el aire y no estés expuesto a miradas indiscretas.

Este seto imita muy bien los setos naturales gracias a los colores verdes de sus hojas.

Sirve para facilitar una ocultación óptima en el jardín. Además, gracias a su diseño permite el paso del aire.



SETO OCULTACIÓN


OCULTACIÓN



FICHA TÉCNICA

SETO OCULTACIÓN

DESCRIPCIÓN / PRODUCT ORDER DATA SHEET

COD.	MOD.	Medidas	
OCULV6005050	Seto ocultación Odem verde 6005	0,50x5m	30 rollos
OCULV6005100	Seto ocultación Odem verde 6005	1,00x5m	30 rollos
OCULV6005150	Seto ocultación Odem verde 6005	1,50x5m	30 rollos
OCULV6005200	Seto ocultación Odem verde 6005	2,00x5m	30 rollos



CONDICIONES DE VENTA

1. La firma del cliente es una orden del pedido, constituye una orden expresa. La gerencia de Odem Project, se reserva el derecho de aceptar o no según los patrones de ordenación interna. En caso de no aceptarse, la gerencia no necesita presentar justificación ni proceder a cualquier comunicación.

1.1 Todas las operaciones de compra-venta están sujetas al IVA vigente, o impuesto reglamentario. La aceptación de la mercancía supone la conformidad con todas las condiciones generales de venta y las especialidades de cada operación mercantil.

2. La aceptación parcial del envío por parte del cliente, implica siempre el pago de la misma en su totalidad.

3. ODEM PROJECT se reserva el derecho de aceptar los pedidos por un valor que no justifique el transporte entre nuestras instalaciones y las del cliente.

4. El valor mínimo para un pedido en península a portes pagados es de 300€. En el caso de Valencia/Castellón/ Alicante, el pedido mínimo es de 150,00€. En caso de Canarias, el pedido mínimo es de 1.250,00€ y en caso de Baleares 700,00€. Para pedidos inferiores a las cantidades señaladas, se cargará una contribución en concepto de porte de:

25,00€ para envíos en la península
40,00€ para envíos a Islas Baleares
95,00€ para envíos a Canarias

5. ODEM PROJECT se reserva el derecho de aceptar o no las reclamaciones referentes a la no conformidad en la recepción de la mercancía. El plazo para reclamaciones por falta o rotura de mercancía es de 24h desde recepción de la misma. Para ello deberán aportar obligatoriamente el justificante de entrega de la agencia con las anotaciones pertinentes y demás documentación disponible por correo electrónico.

****** MUY IMPORTANTE, A LA RECEPCION DE LA MERCANCIA, SE TIENE QUE COMPROBAR EL ESTADO EN QUE LLEGAN LOS BULTOS Y QUE ESTEN EN PERFECTO ESTADO, ANTES DE QUE EL TRANSPORTISTA ABANDONE SUS DEPENDENCIAS. EN CASO DE APRECIAR ALGÚN GOLPE EN BULTOS, ROTURA DE EMBALAJE O ROTURA DE MATERIAL, DEBEN DE REALIZAR ANOTACION EN EL JUSTIFICANTE DE ENTREGA QUE LES DA LA AGENCIA PARA FIRMAR. NO SERÁ VÁLIDO PONER - PENDIENTES DE REVISIÓN -, YA QUE NO ES ACEPTADO POR EL SEGURO DE LA AGENCIA EN CASO DE RECLAMACIÓN.*****

Si no se siguen estas pautas, ODEM PROJECT, S.L., no se hará cargo de las roturas que no se gestionen conforme a lo indicado.

6. Condiciones de pago:

- **Pagaré, cheque, transferencia, recibo domiciliado, confirming**

El plazo máximo de pago, según ley vigente, es de 60 días desde fecha factura. El pago deberá ser efectuado dentro de los términos pactados, la falta y/o retraso del pago total o parcial, producirá el inmediato devengo de los intereses al porcentaje legal además de adeudar los gastos bancarios ocasionados.

La falta de pago de cualquier título de crédito autoriza a ODEM PROJECT, a interrumpir el servicio de suministro de mercancía.

7. Los pagos fraccionados y sujetos a negociación deberán tener un importe mínimo de 200€ que justifique la misma. De no alcanzar el importe mínimo requerido se añadirá en factura un recargo en concepto de negociación bancaria de 2€ más IVA.

8. No estarán admitidas devoluciones de mercancía si no han sido acordadas con anterioridad por ODEM PROJECT. En caso de aceptación de devolución los productos están embalados en las confecciones originales e íntegras, en caso contrario será rechazado.

8.1. En caso de devolución aceptada por ODEM PROJECT, el transporte debe ser a cargo del cliente.

8.2. Cualquier devolución, que respete todas las condiciones del punto 8, que se refiera a una factura de más un mes, solo podrá ser aceptada por el valor del 50% al de la venta afectuada.

9. Todos los artículos indicados en este catálogo están sujetos a la disponibilidad de ODEM PROJECT, que se reserva el derecho de efectuar modificaciones o de interrumpir la distribución en cualquier momento.

10. Los precios amparados en el presente catálogo pueden ser modificados sin obligación de preaviso, en función de la variación de los índices base, subida de la materia prima y/o costos de producción.







www.odem.es